

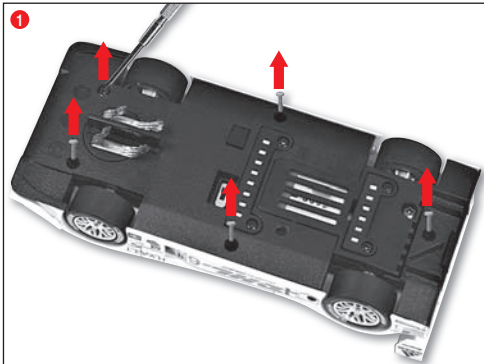




## Lötanleitung · Soldering instructions



**(D)**

**1** Fahrzeug aufschrauben.

**(GB)**

**1** Unscrew vehicle.

**(D)**

**2** Platine aus Chassis lösen.

**(GB)**

**2** Unscrew board from chassis.

**(D)**

**3** Alle Verbindungen an der Platine lösen bzw. ablöten, Diode auf Motor (schwarz) unbedingt abwickeln **a**.

**(GB)**

**3** Disconnect or desolder all connections on the board. It is imperative to pinch off the diode on the engine (black) **a**.



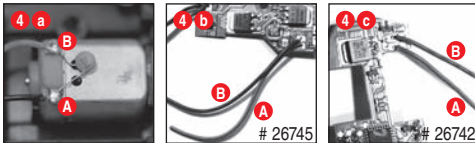
## Lötanleitung · Soldering instructions

**D**

DIGITAL DECODER entsprechend Buchstaben aus den Abbildungen (zum Beispiel A -> A) einlöten. Achtung: Hinweise in Fahrtrichtung!

**GB**


Solder DIGITAL DECODER according to letters from the illustrations (e.g. A -> A). Attention: notes in driving direction!



**4**

Motor **A** - graues Kabel auf linken Lötspunkt **A**  
Engine - grey cable on left soldering point


Motor **B** - Lila Kabel auf rechten Lötspunkt **B**  
Engine - purple cable on right soldering point



**5**

Schleifkontakte **C** - rotes Kabel auf linken Lötspunkt **C**  
Sliding contacts - red cable on left soldering point


Schleifkontakte **D** - schwarzes Kabel auf rechten Lötspunkt **D**  
Sliding contacts - black cable on right soldering point



**6**

Lichtplatine **E** - gelbes Kabel auf + Lötspunkt **E**  
Light board - yellow cable on + soldering point


Lichtplatine **F** - grünes Kabel auf - Lötspunkt **F**  
Light board - green cable on - soldering point



**7**


Lichtplatine **G** - weißes Kabel auf - Lötspunkt **G**  
Light board - white cable on - soldering point

Lichtplatine **H** - oranges Kabel auf + Lötspunkt **H**  
Light board - orange cable on + soldering point



**8** Blinklichtplatine · Flashing light board  
Lichtplatine **C** - rotes Kabel auf linken Lötspunkt **C**  
Light board - red cable on left soldering point

Lichtplatine **D** - schwarzes Kabel auf rechten Lötspunkt **D**  
Light board - black cable on right soldering point



**D**

**9** Platine ins Chassis einsetzen.

**GB**

**9** Insert board into chassis.